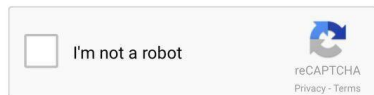




مرحله دوم:  
پس از باز شدن کامل صفحه مراحل زیر  
را مطابق تصاویر زیر انجام دهید:



[Forgot password?](#)



به دلیل مشکلات ناشی از تحریم ایرانیان توسط شرکت اپل، قرارگیری این برنامه در اپ استور فرایند زمانبری خواهد داشت.

با توجه به اینکه در طراحی وب سایت مدیریت کارت، تمام تلاش ما بر این بوده که کاربران موبایل هم بتوانند به راحتی از آن استفاده کنند، در صورت انجام مراحل زیر خواهید توانست آیکون پنل مدیریت کارت خود را مشابه با یک اپ در کنار سایر برنامه های گوشی خود در دسترس داشته باشید

مرحله اول:

از طریق مرورگر سافاری گوشی اپل خود سایت را باز کرده و **بر روی پنل مدیریت کارت کلیک** نمایید.



دارندگان آیفون بخوانند

دارندگان آیفون  
بخوانند

چطور اپ را روی آیفون راه اندازی کنید


از این پس می‌توانید از طریق این آیکون  
از طریق تلفن همراه، وارد بخش مدیریت  
کارت خود شوید.



<https://eMaster24.com>

E-Mail: [info@eMaster24.com](mailto:info@eMaster24.com)  
Telegram: @mastercardsupport  
Instagram: @eMaster\_24

مرحله چهارم:



مرحله سوم:

